



ΚΥΝΟΚΟΜΕΙΟ

ΔΗΜΟΥ ΗΡΑΚΛΕΙΟΥ

*Μαζί για τα Άδωστα
Ας γίνουμε η φωνή που δεν έχουν*



ΔΗΜΟΣ
ΗΡΑΚΛΕΙΟΥ

Αντιδημαρχία Εθελοντισμού,
Νεολαίας, Οργάνωσης και
Ολοκληρωμένης Διαχείρισης
Επιπτώσεων Κατάστασης
Έκτακτης Ανάγκης

ΟΔΗΓΙΕΣ ΓΙΑ ΤΟΥΣ ΚΗΔΕΜΟΝΕΣ (ΙΔΙΟΚΤΗΤΕΣ) ΖΩΩΝ ΣΥΝΤΡΟΦΙΑΣ

-  Κυνοκομείο Ηρακλείου -
Χαρίστε τους ένα σπίτι
-  heraklion_kynokomeio
-  Κυνοκομείο Ηρακλείου -
Χαρίστε τους ένα σπίτι
-  <http://animals.heraklion.gr/>
-  2816008470
-  Θέση Σπαρτιάς
ευρύτερη περιοχή της Φοινικιάς

Μάθετε τα πάντα
για το νόμο και
τη προστασία μας



**Είσαι Κηδεμόνας (Ιδιοκτήτης) Ζώου Συντροφιάς;
Ενημερώσου σήμερα για τις υποχρεώσεις σου!**



Από το Σεπτέμβριο του 2021 ψηφίστηκε και εφαρμόζεται ο νέος Νόμος 4830/2021 που αφορά στους Κηδεμόνες (Ιδιοκτήτες) Ζώων Συντροφιάς.

Στόχος του νέου Νόμου είναι η προστασία των ζώων συντροφιάς και η εξασφάλιση της ευζωίας τους, η ενίσχυση της υπεύθυνης ιδιοκτησίας των ζώων συντροφιάς, η θέσπιση σαφούς και συνεκτικού κανονιστικού πλαισίου για τη διαχείριση των αδέσποτων ζώων συντροφιάς και στρατηγικής για τη δραστική μείωση του αριθμού τους μέσω προγραμμάτων υιοθεσίας, με απαρέγκλιτη τήρηση των κανόνων ευζωίας των ζώων.





**ΔΗΛΩΣΕ ΣΗΜΕΡΑ
ΤΟ ΖΩΟ ΣΟΥ ΣΤΟ:
www.pet.gov.gr**

Στο νέο Νόμο περιλαμβάνονται πληροφορίες και υποχρεώσεις για τα ακόλουθα θέματα:

- Τι είναι το Εθνικό Μητρώο Ζώων Συντροφιάς (ΕΜΖΣ)
- Τι σημαίνει «Ταυτοποίηση ζώων συντροφιάς» και ποια τα έγγραφα ταυτοποίησης (διαβατήριο)
- Υιοθεσία αδέσποτων ζώων συντροφιάς και Δημιουργία Πανελλήνιας Πλατφόρμας Υιοθεσίας Αδέσποτων Ζώων Συντροφιάς
- Εκτροφή, αναπαραγωγή και εμπορία ζώων συντροφιάς
- Υποχρεώσεις κηδεμόνα (ιδιοκτήτη) ζώου συντροφιάς
- Διατήρηση ζώων συντροφιάς σε κατοικίες & Διατήρηση ζώων σε ειδικές εγκαταστάσεις
- Μετακίνηση και μεταφορά ζώων συντροφιάς (σκύλων και γατών)
- Μεταφορά ζώων συντροφιάς με επιβατηγά πλοία
- Αποτροπή πρόσβασης αδέσποτων ζώων συντροφιάς σε απόβλητα
- Σκύλοι βοήθειας και ζώα θεραπείας
- Διοργάνωση εκθέσεων με ζώα συντροφιάς
- Απαγόρευση συμμετοχής ζώων σε κάθε είδους θεάματα και άλλες συναφείς δραστηριότητες
- Κακοποίηση των ζώων



ΟΔΗΓΙΑ-ΚΑΤΕΥΘΥΝΣΗ

Να στείρωσει το δεσποζόμενο ζώο συντροφιάς του, εφόσον είναι σκύλος ή γάτα, εντός έξι (6) μηνών από την απόκτησή του εφόσον το ζώο είναι άνω του ενός (1) έτους.

Να σημάνει και να καταγράψει το ζώο του στο ΕΜΖΣ, εφόσον αυτό είναι σκύλος ή γάτα, πριν το ζώο εγκαταλείψει τον τόπο γέννησής του και οπωσδήποτε εντός προθεσμίας δύο (2) μηνών από τη γέννηση αυτού και σε κάθε άλλη περίπτωση απόκτησης αυτού.

Να τηρεί τις προθεσμίες της παρ. 12 του άρθρου 4 για την ενημέρωση του ΕΜΖΣ, σε κάθε περίπτωση που υπάρχει ανάγκη καταχώρισης ή μεταβολής στοιχείων που αφορούν τον ίδιο ή το ζώο συντροφιάς του, εφόσον αυτό είναι σκύλος ή γάτα. Να δηλώσει την απώλεια ή την εύρεση εντός δύο (2) εργασίμων ημερών.

Να μεριμνά για τον ετήσιο εμβολιασμό του ζώου.

Να τηρεί τους κανόνες ευζωίας του ζώου συντροφιάς.

ΝΟΜΟΣ 4830/2021

Άρθρο 9, Παρ. 1, περ. α'

Άρθρο 9, Παρ.1, περ. β'

Άρθρο 9, Παρ.1, περ. γ'

Άρθρο 9, Παρ. 1, περ. δ'

Άρθρο 9, Παρ. 1, περ. ε'

Η ΜΗ ΣΥΜΜΟΡΦΩΣΗ ΕΠΙΦΕΡΕΙ ΠΡΟΣΤΙΜΟ(€)

1000 €



300 €

300 €

ΧΑΘΗΚΕ!!!

ΛΟΡΑ



1000 €



1000 €

ΟΔΗΓΙΑ-ΚΑΤΕΥΘΥΝΣΗ

Να εφοδιάζεται με το διαβατήριο του ζώου του.

Να μην εγκαταλείπει το ζώο συντροφιάς του.

Να μεριμνά για τον άμεσο καθαρισμό του περιβάλλοντος από τα περιττώματα του ζώου συντροφιάς.

Να μεριμνά, ώστε να καλύπτονται οι ελάχιστες ανάγκες του ζώου.

Να μην κόβει τα αυτιά ή την ουρά του ζώου.

ΝΟΜΟΣ 4830/2021

Άρθρο 9, Παρ. 1, περ. στ'

Άρθρο 9, Παρ. 1, περ ζ'

Άρθρο 9, Παρ.1 περ. η'

Άρθρο 9, Παρ.1, περ. θ'

Άρθρο 9, Παρ.1, περ. ι'

Η ΜΗ ΣΥΜΜΟΡΦΩΣΗ ΕΠΙΦΕΡΕΙ ΠΡΟΣΤΙΜΟ(€)

300 €



100 €



1000 €



ΟΔΗΓΙΑ-ΚΑΤΕΥΘΥΝΣΗ

Σε κάθε περίπτωση, να διασφαλίζει ότι το ζώο συντροφιάς απολαμβάνει τις πέντε ελευθερίες που ορίζονται στην παρ. 2 του άρθρου 2.

Ο ιδιοκτήτης ή ο ανάδοχος ζώου συντροφιάς ευθύνεται για οποιαδήποτε βλάβη ή ζημιά προκαλείται από το ζώο.

Να γίνεται ο περίπατος του σκύλου πάντα με συνοδό.

Για την αποφυγή ατυχημάτων, κατά τη διάρκεια του περιπάτου να κρατάει τον σκύλο του δεμένο με λουρί και να βρίσκεται σε μικρή απόσταση από αυτόν.

Να φροντίζει να μη μένει μόνιμα δεμένος ο σκύλος του.

ΝΟΜΟΣ 4830/2021

Άρθρο 2, Παρ.2

Άρθρο 9, Παρ. 2 και Άρθρο 924 του Αστικού Κώδικα (π. δ 456/1984, Α' 164)

Άρθρο 9, Παρ. 2, περ. α', γ'

Άρθρο 9, Παρ. 3, περ. δ'

Η ΜΗ ΣΥΜΜΟΡΦΩΣΗ ΕΠΙΦΕΡΕΙ ΠΡΟΣΤΙΜΟ(€)

1000 €

300 €



300 €

300 €



ΟΔΗΓΙΑ-ΚΑΤΕΥΘΥΝΣΗ

Εφόσον ο σκύλος διαμένει μόνιμα στην αυλή ή σε άλλο εξωτερικό χώρο, να παρέχει κατάλυμα για ανάπαυση, το οποίο να είναι δροσερό και σκιασμένο το καλοκαίρι και επαρκώς προστατευμένο από το κρύο και τον αέρα το χειμώνα.

Να μεριμνά, ώστε ο σκύλος να έχει ικανή πρόσβαση σε χώρο της αυλής.

Να τηρεί τους κανόνες ευζωίας, των υγειονομικών διατάξεων περί κοινής ησυχίας για τα ζώα συντροφιάς που διατηρούνται σε μονοκατοικίες και διαμερίσματα.

Δεν επιτρέπεται η μόνιμη παραμονή στις βεράντες ή στους ανοιχτούς χώρους του διαμερίσματος.

Απαγορεύεται η αφαίρεση του μέσου ηλεκτρονικής σήμανσης από τον ιδιοκτήτη του ζώου συντροφιάς ή από άλλο πρόσωπο ή από κτηνίατρο, χωρίς κτηνιατρική γνωμάτευση.

ΝΟΜΟΣ 4830/2021

Άρθρο 9, Παρ. 3, περ. ε'

Άρθρο 15, Παρ. 2, περ. α', β'

Άρθρο 9, Παρ. 5

Η ΜΗ ΣΥΜΜΟΡΦΩΣΗ ΕΠΙΦΕΡΕΙ ΠΡΟΣΤΙΜΟ(€)



500 €



3000 €



Είσαι Κυνηγός; Δες τι πρέπει να γνωρίζεις



Ο κηδεμόνας (ιδιοκτήτης) κυνηγετικού σκύλου, κατά τη διάρκεια του κυνηγιού ή σε κάθε άλλη μετακίνησή του μαζί με τον σκύλο του για τον σκοπό αυτόν, υποχρεούται να φέρει μαζί του το διαβατήριο του σκύλου του ή εκτυπωμένο αντίγραφο του ηλεκτρονικού βιβλιαρίου.


Άρθρο 9, Παρ. 6

Πρόστιμο
500 €

Αφαιρείται δύο (2) έτη η άδεια κυνηγιού από κυνηγό, του οποίου ο σκύλος που χρησιμοποιείται στο κυνήγι δεν έχει σημανθεί, καταχωρηθεί στο ΕΜΖΣ και στερηθεί ή για του οποίου δεν έχει αποσταλεί δείγμα γενετικού υλικού στο εργαστήριο Φύλαξης και Ανάλυσης Γενετικού υλικού ζώου συντροφιάς του άρθρου 13.

Άρθρο 9, Παρ. 7

ΕΑΝ ΕΙΣΑΙ
ΚΥΝΗΓΟΣ



Αφαιρείται οριστικά η άδεια κυνηγιού, αν ο κυνηγός έχει εγκαταλείψει ζώα που βρίσκονται στην ιδιοκτησία του ή άμεσους απογόνους αυτών.

Άρθρο 9, Παρ. 7



Παραβίαση των ανωτέρω επιφέρει:

- Πρόστιμο
- Αφαίρεση άδειας επαγγέλματος για κτηνιάτρους
- Αφαίρεση κυνηγετικής άδειας



Αποκτήσατε Σκυλάκι; Δείτε τι πρέπει να ξέρετε...



Πριν την άφιξη του ζώου στο σπίτι φροντίζουμε να προμηθευτούμε τον απαραίτητο εξοπλισμό ο οποίος είναι:

- **Δύο μπολ:** ένα για την τροφή και ένα για νερό. Αυτά μπορούν να είναι κεραμικά ή ανοξείδωτα, αρκεί να καθαρίζονται καλά.
- **Λουρί και κολάρο** με ταυτότητα πάνω από δερματίνη, ιμάντα ή δέρμα. Τσιπάκι στον κτηνίατρο σας. Για να μάθετε τον σκύλο σας να περπατά με λουρί και να μην τραβάει, μπορεί να χρειαστεί να πάρετε ένα μαλακό κολάρο εκπαίδευσης. Τα κολάρα αυτά κάνουν πιο εύκολη την εκπαίδευση και εμποδίζουν τους μεγαλύτερους σκύλους να τραβούν τόσο που να κινδυνεύετε να πέσετε!
- **Αξεσουάρ καλλωπισμού.**
- **Μερικά ασφαλή, διασκεδαστικά, ενδιαφέροντα παιχνίδια.**
- **Ένα κρεβατάκι.** Υπάρχει μια τεράστια ποικιλία από κρεβατάκια, οπότε βρείτε ένα κατάλληλο για το μέγεθος και την ιδιοσυγκρασία του σκύλου σας – ορισμένα καταστρέφονται ευκολότερα από κάποια άλλα! Ό,τι τύπο κι αν επιλέξετε, βάλτε το σε ένα ζεστό και ήσυχο χώρο, χωρίς ρεύματα.
- **Ένα μεταλλικό κλουβάκι** (κρέιτ) εσωτερικού χώρου ή ένα κλουβάκι μεταφοράς. Ιδιαίτερα τα κουτάβια συχνά αγαπούν την ασφάλεια που τους προσφέρει ένα κλουβάκι (κρέιτ) που γίνεται ένα είδος κρησφύγετου για εκείνα. Αν ρίξετε από πάνω του μια κουβερτούλα και βάλετε μέσα το κρεβατάκι τους, γίνεται ο ασφαλής χώρος όπου μπορούν να κρυφτούν και να ξεκουραστούν όταν έχουν ανάγκη από λίγη ηρεμία και ησυχία. Τα κλουβάκια επιταχύνουν επίσης τη διαδικασία εκπαίδευσης στο σπίτι, αφού οι σκύλοι δεν θέλουν να λερώνουν τον δικό τους χώρο.
- **Τροφή.** Ρωτήστε τι είδους τροφή έδινε στο κουτάβι σας ο άνθρωπος που το είχε πριν ή το κέντρο περίθαλψης και ακολουθήστε την ίδια διατροφή τουλάχιστον για μία εβδομάδα. Αργότερα, μπορείτε να του αλλάξετε σταδιακά τροφή αν θέλετε ή αν συντρέχουν ιατρικοί λόγοι για να το κάνετε.





Υπάρχουν λίγα ακόμη πράγματα που πρέπει να κάνετε τώρα που ο καινούργιος σκύλος σας είναι σπίτι:



- **Φροντίστε να μπορείτε να του αφιερώσετε λίγο χρόνο** για να μπορέσει να εγκλιματιστεί στο νέο περιβάλλον του και να αποκτήσει ένα καθημερινό πρόγραμμα. Παίρνοντας λίγες ημέρες άδεια ή δουλεύοντας από το σπίτι, θα μπορέσετε να περάσετε σημαντικό ποιοτικό χρόνο με το νέο σας κατοικίδιο, μέλος της οικογένειάς σας πλέον.
- **Συμφωνήστε στους κανόνες του σπιτιού.** Τους κανόνες αυτούς θα πρέπει να τους τηρούν όλοι στην οικογένεια, ώστε ο σκύλος να τους μάθει και να προσαρμοστεί πιο εύκολα.
- **Να είστε ήρεμοι και να μην το πιέζετε.** Είναι πολύ εύκολο να «πνίξετε» τον καινούργιο σκύλο με χάδια, ιδίως για τα νεαρά μέλη της οικογένειας. Όσο το καινούργιο σκυλάκι σας προσαρμόζεται στο νέο του περιβάλλον, να επιτηρείτε διαρκώς τα ενθουσιασμένα παιδιά, για να μπορεί ο σκύλος σας να παίρνει τις αποστάσεις που τόσο έχει ανάγκη.
- **Να περνάτε ποιοτικό χρόνο με το νέο σκυλάκι σας.** Αν έχετε πάρει άδεια από τη δουλειά για να το βοηθήσετε να προσαρμοστεί, φροντίστε να αρχίσετε να το αφήνετε μόνο του στο σπίτι, αρχικά για λίγο και σταδιακά όλο και περισσότερη ώρα, κατά τη διάρκεια της πρώτης εβδομάδας. Δεν θέλετε η επιστροφή σας στη δουλειά να του προκαλέσει σοκ, ούτε να βρείτε γυρίζοντας τα έπιπλά σας μασημένα επειδή το κατοικίδιό σας έπαθε κρίση πανικού.
- **Αν πήρατε τον σκύλο σας από κάποιο κέντρο περίθαλψης, μιλήστε με το προσωπικό του κέντρου** για να πάρετε μια ιδέα για τις προτιμήσεις που μπορεί να έχει το νέο σας κατοικίδιο. Μπορεί να υπάρχει κάτι που μπορείτε να κάνετε ή να του δώσετε για να το βοηθήσετε να προσαρμοστεί γρηγορότερα.
- **Να θυμάστε ότι το κατοικίδιό σας μπορεί να αναστατωθεί** λίγο από όλον αυτόν τον ενθουσιασμό και τις αλλαγές που του συμβαίνουν, οπότε μπορεί να φαίνεται αρχικά λίγο αποτραβηγμένο. Σύντομα θα προσαρμοστεί πλήρως στη νέα του οικογένεια. Αν το δείτε να συνεχίζει να είναι αποτραβηγμένο, επικοινωνήστε με τον κτηνίατρό σας.





Αποκτήσατε Γατάκι; Δείτε τι πρέπει να ξέρετε...





Πριν την άφιξη του ζώου στο σπίτι φροντίζουμε να προμηθευτούμε τον απαραίτητο εξοπλισμό ο οποίος είναι:

- **Κλουβί μεταφοράς.** Στο εμπόριο υπάρχουν διάφοροι τύποι κλουβιών, προτιμούμε κλουβιά από σκληρό υλικό με αποσπώμενη οροφή.
- **Φωλιά-Κρεβάτι,** ώστε να μπορεί να κρύβεται η γάτα όταν το επιθυμεί.
- **Αμμολεκάνη και φτυαράκι για την άμμο.** Αρχικά επιλέγουμε αμμολεκάνη με χαμηλά όρια για ευκολότερη πρόσβαση από το μικρό γατάκι και την τοποθετούμε σε ήσυχο μέρος. Ο αριθμός των λεκανών στο σπίτι πρέπει να αντιστοιχεί στο συνολικό αριθμό των γατών που φιλοξενούνται σε αυτό συν μια επιπλέον.
- **Σκεύη για νερό και φαγητό,** τοποθετούνται μακριά από την αμμολεκάνη καθώς οι γάτες αποφεύγουν να τρώνε δίπλα της. Επίσης ο αριθμός των σκευών πρέπει να είναι αντίστοιχος με το συνολικό αριθμό των γατών που φιλοξενούνται στο σπίτι συν ένα επιπλέον.
- **Τροφή-Νερό.** Επιλέγουμε τροφή καλής ποιότητας ανάλογα με το στάδιο ανάπτυξης και τη φυσική κατάσταση της γάτας και έχουμε πάντα άφθονο και καθαρό νερό στη διάθεσή της.
- **Νυχοδρόμια,** τα οποία κρατάνε τα νύχια της γάτας σε καλή κατάσταση και αποτρέπουν τη γάτα από το να πάει στα έπιπλά μας.
- **Παιχνίδια,** είτε από το εμπόριο είτε χειροποίητα, χωρίς μικρά αποσπώμενα κομμάτια που μπορούν να καταποθούν, χωρίς αιχμηρές γωνίες και χωρίς κλωστές που κρέμονται.
- **Κολάρο με ταυτότητα και microchip ,** επιλέγοντας πάντα κολάρα ασφαλείας που ανοίγουν σε περίπτωση που παγιδευτεί η γάτα, έτσι ώστε να εξασφαλίσουμε την εύρεσή της σε περίπτωση που χαθεί.
- **Βούρτσες-Χτένες** για την περιποίηση του τριχώματος και ιδιαίτερα στις μακρύτριχες γάτες.

Πρέπει πάντα να θυμόμαστε ότι από τη στιγμή που η γάτα μας ζει αποκλειστικά στο σπίτι θα πρέπει να φροντίζουμε έτσι ώστε το περιβάλλον της να είναι κατάλληλα εμπλουτισμένο ώστε να είναι ενδιαφέρον και να αφιερώνουμε χρόνο σε αυτήν.





ΓΙΑ ΟΛΟΥΣ ΤΟΥΣ ΚΗΔΕΜΟΝΕΣ (ΙΔΙΟΚΤΗΤΕΣ) ΖΩΩΝ ΣΥΝΤΡΟΦΙΑΣ

Διαμορφώνουμε τον χώρο μας έτσι ώστε να απομακρυνθούν οι κίνδυνοι όπως:

- Εντομοκτόνα-Εντομοαπωθητικά-Απορρυπαντικά
- Κλωστές και είδη ραπτικής
- Πλαστικές σακούλες
- Φάρμακα
- Φυτά, τα περισσότερα φυτά μπορεί να είναι τοξικά
- Απορρίμματα
- Αναμμένα κεριά και τζάκια
- Ηλεκτρικά σίδερα και ηλεκτρικές κουζίνες
- Αντιψυκτικά υγρά αυτοκινήτου
- Ηλεκτρικά καλώδια
- Ασφαλίζουμε τα μπαλκόνια ώστε να μην μπορεί να πέσει από κάτω



ΠΡΟΣΕΧΟΥΜΕ ΕΠΙΣΗΣ

Για κατοικίδια εντός του σπιτιού με κροτοφοβία (φόβο στους εντόνους ήχους):

- **Κλείστε καλά παντζούρια και παράθυρα** για να ελαχιστοποιήσετε το θόρυβο και να τα προφυλάξετε.
- **Βάλτε μουσική ή ρυθμίστε την ένταση της τηλεόρασης** ώστε να καλύπτει τους εξωτερικούς θορύβους.
- **Δημιουργείτε ένα είδος φωλιάς** στα μέρη που συνήθως ξαπλώνει το κατοικίδιό σας, για να μπορέσει να βρει ένα καταφύγιο όταν το χρειαστεί.
- **Σιγουρευτείτε ότι οι εξωτερικές πόρτες του σπιτιού είναι κλειστές** έτσι ώστε να μη το σκάσει σε περίπτωση πανικού.
- **Επιβραβεύστε το κατοικίδιό σας** με μια λιχουδιά κάθε φορά που δεν αντιδρά στους κρότους.

Για κατοικίδια εκτός σπιτιού ή αδέσποτα:

- Σε περίπτωση που στη γειτονιά σας υπάρχουν αδέσποτες γάτες ή σκύλοι φροντίστε να αφήσετε κουτιά με κουβέρτες και λιχουδιές ώστε να χρησιμοποιηθούν προκειμένου να προφυλαχθούν από τους δυνατούς κρότους.
- Αν έχετε μαζί σας το κατοικίδιό σας στην Ανάσταση φροντίστε να κρατάτε δυνατά το λουρί γιατί δεν γνωρίζετε πότε μπορεί να τρομάξει και να προσπαθήσει να φύγει.
- Μιλήστε στο κατοικίδιό σας ήρεμα για να καταλάβει ότι δεν υπάρχει λόγος να αγχώνεται αλλά και να αισθανθεί προστατευμένο από τον/την κηδεμόνα του.
- Κρατήστε σταθερά το λουρί του ακόμη κι όταν σταματήσουν τα πυροτεχνήματα και οι δυνατοί θόρυβοι γιατί μπορεί να εξακολουθεί να φοβάται και να προσπαθήσει να το σκάσει.



ΣΥΜΒΟΥΛΕΣ ΓΙΑ ΤΗΝ ΥΓΕΙΑ ΤΩΝ ΤΕΤΡΑΠΟΔΩΝ ΦΙΛΩΝ ΜΑΣ ΤΟ ΚΑΛΟΚΑΙΡΙ!

- **Ποτέ μην αφήνετε το σκύλο σας στο αυτοκίνητο.** ΟΥΤΕ ΓΙΑ 5 ΛΕΠΤΑ. Ακόμα και αν είχατε πριν τη στάθμευση κλιματιστικό, η θερμοκρασία στον κλειστό χώρο του αυτοκινήτου, μπορεί να φτάσει σε πολύ υψηλές τιμές, μέσα σε λίγα λεπτά και το σκυλάκι σας να κινδυνεύσει με θερμοπληξία και να οδηγηθεί στο θάνατο.
- **Φροντίστε το τρίχωμα του κατοικίδιου σας να είναι περιποιημένο.** Οι μπερδεμένες και μακριές τρίχες αποτελούν αιτία συσσώρευσης θερμότητας, ενώ το σωστό τρίχωμα (το λιγότερο 2 εκατοστά) μονώνει από την εξωτερική θερμοκρασία.
- **Κρατήστε το ζωάκι σας στο σπίτι, όσο περισσότερο μπορείτε.** Εάν εκτεθεί σε υψηλή θερμότητα για ώρα, το ζώο σας πιθανώς να αρρωστήσει. Για το λόγο αυτό, το μέρος όπου βρίσκεται πιο συχνά το κατοικίδιό σας πρέπει να έχει αρκετή σκιά, ακόμη και αν το σπιτάκι βρίσκεται στον κήπο.
- **Προσοχή με τις εποχιακές ασθένειες.** Ασθένειες όπως η λεισμανίαση και η διροφιλαρίωση (σκουλήκι της καρδιάς) είναι σε έξαρση αυτή την εποχή, για αυτό χρησιμοποιήστε αντιπαρασιτικά, πάντα με την καθοδήγηση του κτηνιάτρου. Ακόμα και το κατοικίδιο σας μπορεί να καεί από τον ήλιο. Αποφύγετε να το βγάσετε βόλτα τις μεσημεριανές ώρες και αγοράστε του λίγο ειδικό αντηλιακό για να καλύψετε περιοχές όπως τα αυτιά, το δέρμα γύρω από τα χείλη και μέρος της μύτης.
- **Σε εξωτερικούς χώρους να υπάρχει μέρος με σκιά.** Το κατοικίδιο σας πρέπει να βρίσκεται ελεύθερο (απαγορεύεται το δέσιμο με σχοινί ή αλυσίδα!) σε εξωτερικό ασφαλώς περιφραγμένο χώρο με σκίαση, σε κατάλληλο κατάλυμα (ξύλινο ή ειδικό πλαστικό) που θα καλύπτεται από πάνω για σκιά (δένδρο ή στέγαστρο) και φυσικά πάντα θα πρέπει να του παρέχετε ένα μεγάλο δοχείο με δροσερό νερό που θα αλλάζει ή θα συμπληρώνεται συχνά (τουλάχιστον πρωί- βράδυ).
- **Παραλία και κατοικίδια.** Μπορείτε να πάρετε το κατοικίδιο σας στην ΠΑΡΑΛΙΑ εφόσον όμως έχετε μαζί σας το βιβλιάριο υγείας του και το κρατάτε κοντά σας με λουρί. Το ζωάκι μπορεί να μπει και εντός θάλασσας μόνο ΕΦΟΣΟΝ οι υπόλοιποι λουόμενοι δεν εκδηλώσουν κάποια διαφωνία (καλό θα είναι να ερωτηθούν πριν μπει το ζώο στο νερό). Θυμηθείτε όμως ότι δεν αγαπούν όλα τα σκυλιά τη θάλασσα για αυτό εάν δεν θέλει να μπει, μην το πιέσετε. Φροντίστε να υπάρχει ένα σκιερό μέρος για να ξεκουράζεται ο σκύλος και προσέξτε την άμμο, που μπορεί να κρύβει ψύλλους, τσιμπούρια ή άλλα παράσιτα, αλλά και υψηλές θερμοκρασίες για το ζώο σας.

Δεν ξεχνάμε το νερό. Εκτός ή εντός σπιτιού πρέπει να υπάρχει πάντα αρκετό και φρέσκο νερό. Μάλιστα μπορείτε να προσθέσετε επιπλέον ταΐστρα με νερό για τους μήνες του καλοκαιριού.



**ΚΑΙ ΤΟ ΠΙΟ ΣΗΜΑΝΤΙΚΟ!
ΜΗΝ ΞΕΧΝΑΤΕ ΚΑΙ ΤΑ ΑΔΕΣΠΟΤΑ
ΖΩΑΚΙΑ!
ΤΟΠΟΘΕΤΗΣΤΕ ΔΟΧΕΙΑ ΜΕ ΝΕΡΟ
ΕΚΤΟΣ ΤΟΥ ΣΠΙΤΙΟΥ ΣΑΣ.
ΥΠΟΔΕΧΘΕΙΤΕ ΤΑ ΑΠΟ
ΕΠΑΝΕΝΤΑΞΕΙΣ ΤΟΥ ΔΗΜΟΥ
ΗΡΑΚΛΕΙΟΥ ΜΕ ΝΟΙΑΞΙΜΟ ΚΑΙ ΕΝΑ
ΧΑΔΙ!**



ΣΥΜΒΟΥΛΕΣ ΓΙΑ ΤΗΝ ΥΓΕΙΑ ΤΩΝ ΤΕΤΡΑΠΟΔΩΝ ΦΙΛΩΝ ΜΑΣ ΤΟ ΧΕΙΜΩΝΑ!

- **Ας μιλήσουμε για τη θερμοκρασία!** Ορισμένα σκυλάκια είναι εξοπλισμένα με χοντρή γούνα που τα κρατά ζεστά με φυσικό τρόπο, ακόμη και σε πολύ χαμηλές θερμοκρασίες, αλλά τα σκυλιά με κοντό τρίχωμα μπορεί να χρειαστεί να φορέσουν ένα πουλόβερ ή παλτό όταν βγαίνουν για χειμωνιάτικους περιπάτους. Ένα καλό παλτό πρέπει να φτάνει από το λαιμό στη βάση της ουράς και επίσης να προστατεύει την κοιλιά. Μην ξεχνάτε όμως ότι τα παλτά δε θα εμποδίζουν τον κρουοπαγήματα στα αυτιά, τα πόδια ή την ουρά.

- **Βγείτε έξω όταν ο ήλιος λάμπει.** Αν το σκυλί σας αισθάνεται το κρύο, προσπαθήστε να το περπατήσετε αργά το πρωί ή νωρίς το απόγευμα όταν οι θερμοκρασίες είναι λίγο πιο ζεστές και αποφύγετε τις βόλτες νωρίς το πρωί ή αργά το βράδυ. Περάστε χρόνο παίζοντας μαζί του σε εξωτερικούς χώρους τις ηλιόλουστες ημέρες. Ο ήλιος φέρνει το πρόσθετο πλεονέκτημα της παροχής τόσο σε εσάς όσο και του κατοικίδιού σας με βιταμίνη D. Έτσι, αν στο σκυλί σας αρέσει να μασάει και να κυνηγάει, πακετάρετε ένα Frisbee, μπάλα ή άλλο ασφαλές παιχνίδι και παίξτε μαζί στον ήλιο.

- **Περιορίστε τον εξωτερικό χρόνο το χειμώνα.** Το κατοικίδιο ζώο σας μπορεί να αγαπάει να

περνάει χρόνο σε εξωτερικούς χώρους, αλλά το χειμώνα όλα τα σκυλιά είναι πιθανόν να κρυώσουν. Τα αυτιά, τα πόδια και οι ουρές είναι επιρρεπή σε κρουοπαγήματα. Πάρτε συχνά το σκυλί σας για βόλτες, άσκηση και παιχνίδι ... αλλά όταν πέσει η θερμοκρασία, μην τον αφήνετε έξω για μεγάλο χρονικό διάστημα.



Ένας καλός κανόνας είναι να βγείτε μαζί του και όταν νιώσετε εσείς ότι κρυώνετε αρκετά, πιθανότατα θα κρυώνει και ο μικρός σας φίλος. Εάν είναι έξω στην αυλή σας μόνος του, ελέγξτε συχνά για να βεβαιωθείτε ότι δε δείχνει σημάδια αίσθησης κρύου.

- **Ζεστός ύπνος.** Εκτός από τον περιορισμό του χρόνου του σκύλου σας σε εξωτερικούς χώρους στις κρύες μέρες, μην αφήνετε τον ύπνο του κατοικίδιού σας σε ένα κρύο πάτωμα το χειμώνα. Η επιλογή του σωστού κρεβατιού είναι ζωτικής σημασίας για να εξασφαλιστεί ότι το σκυλί σας μένει ζεστό. Οι ζεστές κουβέρτες μπορούν να δημιουργήσουν ένα άνετο περιβάλλον. Τα θερμαινόμενα κρεβάτια κατοικίδιων ζώων μπορούν να βοηθήσουν στη διατήρηση της ακαμψίας από ταλαιπωρημένες αρθρώσεις.



Τοποθετήστε το κρεβάτι του σκύλου σας σε ένα ζεστό σημείο μακριά από το κρύο πλακάκι ή τα δάπεδα χωρίς χαλί, κατά προτίμηση σε ένα αγαπημένο σημείο όπου κοιμάται κάθε μέρα.

- **Προστατέψτε το σκυλί σας από τους θερμαντήρες.** Τα σκυλιά συχνά θα αναζητούν θερμότητα κατά τη διάρκεια του χειμερινού καιρού περπατώντας πολύ κοντά στις πηγές θέρμανσης. Αποφύγετε τους θερμαντήρες χώρου και τοποθετήστε τα καλύμματα καλοριφέρ για να αποφύγετε την καύση του κατοικίδιου ζώου σας. Τα τζάκια αποτελούν επίσης σοβαρή απειλή, οπότε βεβαιωθείτε να παραμένουν ασφαλώς προστατευμένα.
- **Ενυδατώστε το σώμα του.** Ο ξηρός και ο κρύος καιρός μπορούν να βλάψουν το δέρμα του κατοικίδιου ζώου σας. Το λάδι καρύδας ή τα προϊόντα κηραλοιφής είναι μια καλή φυσική ενυδατική κρέμα που μπορεί να βοηθήσει να κρατήσει το δέρμα και το παλτό του κατοικίδιου ζώου σας υγιές. Εάν βρείτε τα πόδια, τα αυτιά ή την ουρά του κατοικίδιου ζώου σας να είναι ξηρά ή σκασμένα, μπορείτε επίσης να χρησιμοποιήσετε κηραλοιφή, όπως απαιτείται.



Επίσης, τα λάδια σολομού αποτελούν μια εξαιρετική ενίσχυση του οργανισμού και σε αυτήν την περίπτωση.


- **Κρατήστε το σκύλο σας ενυδατωμένο.**

Τα σκυλιά μπορούν να αφυδατωθούν εξίσου γρήγορα το χειμώνα με το καλοκαίρι. Αν και πολλά σκυλιά τρώνε χιόνι, δεν είναι ένα κατάλληλο υποκατάστατο του γλυκού νερού. Αν το σκυλί σας ξοδεύει χρόνο σε εξωτερικούς χώρους στην αυλή σας, βεβαιωθείτε ότι έχει πρόσβαση σε ένα μπολ με νερό.

- **Σωστή περιποίηση.** Ο σκύλος σας χρειάζεται ένα καθαρό, καλά περιποιημένο τρίχωμα για να το κρατήσει σωστά μονωμένο. Αυτό είναι ιδιαίτερα σημαντικό αν ξοδεύει πολύ χρόνο σε εξωτερικούς χώρους. Μετά το μπάνιο, στεγνώστε καλά το σκύλο σας, ειδικά πριν τον αφήσετε έξω.

- **Μην το αφήνετε μόνο του στο αυτοκίνητο.**

Ποτέ μην αφήνετε το σκυλί σας χωρίς επίβλεψη στο αυτοκίνητο, ανεξάρτητα από την εποχή. Ακριβώς όπως τα αυτοκίνητα μπορούν να ανεβάσουν επικίνδυνα υψηλή θερμοκρασία το καλοκαίρι, έτσι το ίδιο επικίνδυνη είναι η εξαιρετικά χαμηλή θερμοκρασία για το σκύλο σας το χειμώνα.





Αντιδημαρχία Εθελοντισμού,
Νεολαίας, Οργάνωσης και
Ολοκληρωμένης Διαχείρισης
Επιπτώσεων Κατάστασης
Έκτακτης Ανάγκης

Τα ζώα είναι ψυχές. Έχουν συναισθήματα. Αγαπάνε, πονάνε, διψούν, πεινάνε, κρυώνουν, φοβούνται. Όπως εμείς. Η νομοθεσία τα προστατεύει. Ας νοιαστούμε γι' αυτά. Ας τα φροντίσουμε. Ας τα αγαπήσουμε. Ας υιοθετήσουμε. Βοηθήστε μας, για να τα βοηθήσουμε.

Δέσποινα Συγγελάκη
Αντιδήμαρχος Εθελοντισμού, Νεολαίας, Οργάνωσης
& Ολοκληρωμένης Διαχείρισης Επιπτώσεων
Κατάστασης Έκτακτης Ανάγκης

Ευχαριστούμε
ΚΥΝΟΚΟΜΕΙΟ ΗΡΑΚΛΕΙΟΥ

Για πληροφορίες σχετικά με τα ζώα του ενδιαιτήματος και για υιοθεσίες:
2816 008470 (Κυνοκομείο) και 2810 336122 (Γραφείο Αδέσποτων)
(Εργάσιμες ημέρες και ώρες 08:00 - 13:30)

<http://animals.heraklion.gr>

-  Κυνοκομείο Ηρακλείου -
Χαρίστε τους ένα σπίτι
-  heraklion_kynokomeio
-  Κυνοκομείο Ηρακλείου -
Χαρίστε τους ένα σπίτι
-  <http://animals.heraklion.gr/>
-  2816008470
-  Θέση Σπαρτιάς
ευρύτερη περιοχή της Φοινικιάς

